



【藝文消費點】註冊操作說明



- 一、適用藝文類型與資格
- 二、合作消費點註冊
檢附文件說明
- 三、消費點註冊
- 四、平台功能說明

**合作消費點須具備店家資格
並符合文化幣適用類別及範圍**


適用消費點資格

須符合下列資格之一

- 依法辦理設立登記或立案之法人或非法人團體 依法辦理商業登記之獨資、合夥事業
- 無上述登記而有稅籍登記者
- 有實際從事藝文相關交易之自然人

適用消費類別及範圍

以支持國內藝文產業之實體場域消費為原則，
分為以下四大類



藝文展演及
文化體驗類



視聽娛樂類



圖書類



文創工藝類

文化幣適用消費點類別及範圍(1/3)

| 類別 | 說明 |
|---------------------------|---|
| 藝文展演 及 文化體驗類 (一) | <p>1.於博物館、地方文化館、社區營造場域、文資保存及活化經營場域、音樂展演空間、藝文展演空間、畫廊及其他藝文活動場域之實體門市販售之門票、活動票券、週邊商品及服務等。</p> <p>🔊 注意: 社區營造場域僅限文化體驗活動及培力課程（不含單售餐飲、餐飲體驗活動）如：社區產業體驗DIY推廣活動、社區體驗遊程導覽。桌遊店不能買桌遊跟卡牌。</p> |
| | <p>2. 於售票系統之實體門市或線上平臺販售之表演藝術、展覽、文化體驗之門票、活動票券、週邊商品等。</p> |
| | <p>3.街頭藝人於開放展演場地之展演及創作。</p> <p>🔊 注意:街頭藝人須於表演事前逐案報備，依申請時段開通收款QRcode*請於表演前7日檢附「場地申請文件」報備</p> |
| | <p>4.依發展觀光條例第26條中央主管機關核准之旅行業，提送行程表經文化部通過之文化體驗旅程。</p> |

文化幣適用消費點類別及範圍(2/3)

| 類別 | 說明 |
|-------|---|
| 視聽娛樂類 | 1.電影院之實體門市或線上平臺販售之國產電影片票券、週邊商品等。 |
| | 2.唱片行、樂器行之實體門市販售之音樂與影片光碟片、樂器、樂譜等商品。 |
| | 3.售票系統之實體門市或線上平臺販售之本國流行音樂、影展及相關藝文體驗活動之票券、週邊商品。 |
| 圖書類 | <p>書店、出版業及相關圖書銷售據點之實體門市及相關實體展售活動販售之實體圖書、雜誌、報紙零售或訂閱服務等，</p> <p>不包含便利商店、百貨、超市、量販店，以及以文具、3C、禮品、生活雜貨等其他商品為主要銷售項目者；偏遠地區文具行等複合式經營之圖書銷售據點，亦得納入適用範圍。</p> |

文化幣適用消費點類別及範圍(3/3)

| | 說明 |
|-------|--|
| 文創工藝類 | <p>文創園區及聚落、文創展會及市集販售之商品及服務，以及實際從事文創及工藝產品創作、展示及銷售者之實體門市販售之商品及服務。</p> <p>🔊 注意: 114年起</p> <ol style="list-style-type: none">1. 文創工藝店: 非文化場域之消費點，僅限創作體驗活動適用 (不含單售商品)2. 文創展會、市集: 僅開放於文化場域舉辦適用 <p>*文化場域: 文創園區、聚落、博物館、文化中心...等文化設施場所</p> |

提醒您! 114年起文化幣適用範圍有調整囉~



文化部
MINISTRY OF CULTURE

114.1.1起實施

114年 文化幣適用範圍 調整注意!

街頭藝人

須於表演事前逐案報備，依申請時段開通收款QRCODE
*請於表演前7日檢附「場地申請文件」報備

社區營造場域

僅限文化體驗活動及培力課程 (不含單售餐飲、餐飲體驗活動)
*如：社區產業體驗DIY推廣活動、社區體驗遊程導覽

文創工藝店

非文化場域之消費點，僅限創作體驗活動適用 (不含單售商品)

文創展會、市集

僅開放於文化場域舉辦適用
*如：文創園區、聚落、博物館、文化中心.....等文化設施場所

桌遊體驗

僅限桌遊體驗活動 (不含單售餐飲、桌遊、卡牌等商品)



文化部將持續對藝文消費點監督查核並採取必要措施，如暫時停權、撤銷或廢止資格，並追回已撥付之款項。

文化幣使用要注意！

● 專屬16-22歲青年文化成年禮金 ● 每人1200點文化幣

！複合式書店、文創園區及聚落

- ✓ 僅限購書、展演或體驗、講座、文創工藝品、書籍雜誌、CD 等使用，
- ✗ 不含如餐飲、拍立得、農產品、一般事務性文具、3C、禮品、生活雜貨。

！手作體驗

- ✓ 僅限體驗課程使用，
- ✗ 不得單獨購買香水、手工皂、蠟燭、花藝品。

！表演場館、博物館、文資及社造場域

- ✓ 僅限票券、體驗課程、文創商品使用，
- ✗ 不含餐飲。

！電影院

- ✓ 僅限電影套票搭售之爆米花、飲料使用，
- ✗ 不得單獨購買爆米花、飲料。



合作消費點註冊檢附文件說明

註冊檢附文件(1/5)

一、共同性應檢附文件

1. 藝文工作者或公司負責人之中華民國國民身分證正、反面影本或其他身分證明影本。
2. 以下證明文件之一：
 - 1) 依法辦理**設立登記**或立案之法人或非法人團體。
 - 2) 依法辦理**商業登記**之獨資、合夥事業。
 - 3) 無第一款、第二款登記而有**稅籍登記**者。

註冊檢附文件(2/5)

二、各類別應檢附文件

| 類別 | | 資格條件 | | 檢附文件 |
|------------|---------------|------|-----|---|
| | | 公司行號 | 自然人 | |
| 藝文展演及文化體驗類 | 博物館 | V | | 委託契約、營運承攬契約或場地租約或營運事實證明資料擇一 |
| | 地方文化館 | | | |
| | 社區營造場域 | V | | 營運事實證明資料（如：獲本部暨所屬機關相關社造補助計畫之證明文件、或以社造方式，推動多元文化及藝術保存、傳承、轉譯、推廣等相關證明文件） |
| | 文化資產保存及活化經營場域 | V | V | 委託契約、營運承攬契約、場地租約或營運事實證明資料擇一。 有形文化資產需提供消費商品佐證資料。 |
| | 音樂表演空間 | V | | 營運事實證明資料（如：近一年節目表、宣傳資訊或售票訊息等）。 |
| | 藝文表演空間 | V | | 營運事實證明資料（如：近一年營運實績、表演活動紀錄或藝文表演空間內外照片等）。 |
| | 畫廊 | V | | 營運事實證明資料（如：近一年於畫廊之策展紀錄、畫廊空間內外照片、官方網站或經紀代理藝術家資料等）。 |
| | 其他藝文活動場域 | V | V | 委託契約、營運承攬契約、場地租約、營運事實證明資料（實體店面內外照片，含商品擺設、整體空間配置）。如為體驗活動，應提供於該場域操作體驗之活動照片。 |
| | 街頭藝人 | | V | 各地方政府核發、有效之街頭藝人證明文件 |

註冊檢附文件(3/5)

二、各類別應檢附文件

| 類別 | | 資格條件 | | 檢附文件 |
|------------|--------|------|-----|--|
| | | 公司行號 | 自然人 | |
| 藝文展演及文化體驗類 | 文化體驗旅程 | V | | <p>1. 僅限依發展觀光條例第26條中央主管機關核准之旅行業(包括綜合旅行業、甲種旅行業及乙種旅行業)申請。</p> <p>2. 旅行業執照、文化體驗旅程行程表至少1式。</p> <p>(*需於販售前逐案送審，每項旅程中的文化幣消費點數量須佔整體行程數量達1/2以上。)</p> |
| | | | | |

註冊檢附文件(4/5)

| 類別 | | 資格條件 | | 檢附文件 |
|------|---------------------|------|-----|--|
| | | 公司行號 | 自然人 | |
| 視聽娛樂 | 電影院 | V | | 近一年依電影法提報電影票房紀錄或電影票房提報之系統ID。 |
| | 唱片行 | V | | 營運事實證明資料 (如:近一期進貨紀錄或店內陳列照片等) |
| | 樂器行 | V | | 營運事實證明資料 (如:近一期進貨紀錄或店內陳列照片等) |
| 圖書類 | 出版業及相關圖書銷售據點、實體展售活動 | V | | 營運事實證明資料 (如:營業場所圖書、雜誌或報紙陳列空間實景照片、最近 三個月 圖書/雜誌或報紙進出貨紀錄、參與或辦理書展活動之證明文件等。) |
| | 連鎖書店 | V | | 營運事實證明資料 (如:營業場所圖書、雜誌或報紙陳列空間實景照片及實體門市外觀(含招牌)照片、最近 三個月 圖書/雜誌或報紙進出貨紀錄等。) |
| | 非連鎖書店及偏遠地區非連鎖圖書銷售據點 | V | | 營運事實證明資料 (如:營業場所圖書、雜誌或報紙陳列空間實景照片及實體門市外觀(含招牌)照片、最近 三個月 圖書/雜誌或報紙進出貨紀錄) 及財政部稅籍登記資料公式查詢結果。 ※偏遠地區認定依文化禮金偏遠地區認定範圍表(如附件)辦理。 |

註冊檢附文件(5/5)

| 類別 | | 資格條件 | | 檢附文件 |
|----------|---------------------------------|------|-----|---|
| | | 公司行號 | 自然人 | |
| 文創工藝類 | 文創園區及聚落 | V | V | 委託契約、營運承攬契約、場地租約或營運事實證明資料擇一。營運事實證明資料（實體店面內外照片，含商品擺設、整體空間配置）。如為體驗活動，應提供於該場域操作體驗之活動照片。 |
| | 文創展會及市集 | V | V | 主辦單位需提供場地資訊、活動資訊、攤商清單。參與攤商需提供資訊、商品資訊、過往攤位商品擺設照片等證明資料。 ※注意： • 請活動主辦及參與攤商請透過系統新功能進行市集活動申請。 |
| | 實際從事文創產品創作、展示及銷售並有實體營業門市者 | V | V | 營運事實證明資料（如：實體店面內外照片，含商品擺設、整體空間配置）。 |
| | 實際從事工藝產品創作、展示及銷售並有實體營業門市者 | V | V | 營運事實證明資料（如：實體店面內外照片，含招牌、工藝創作銷售或體驗空間）。 |
| 藝文展演預購票券 | 如表演藝術、展覽、文化體驗、流行音樂、電影、影展、其他藝文體驗 | V | | 票券平台網址及節目品項清冊（須包含節目名稱、販售期間及類別），另表演及展覽須提供受委託販售藝文展演票券證明資料。 |

如何進行消費點註冊申請？

合作消費點註冊流程

1

點選註冊



2

輸入資料

輸入統編驗證
+
基本資料
+
請款銀行資料

* 星號為必填

請留意銀行資料
為負責人或公司



3

上傳附件

依申請類型檢附
佐證資料

請依消費點類型
檢附佐證資料



4

接收審查結果通知



通過
or
不通過



5

請款資料驗證

文化幣結帳款項
銀行帳戶資料驗證



6

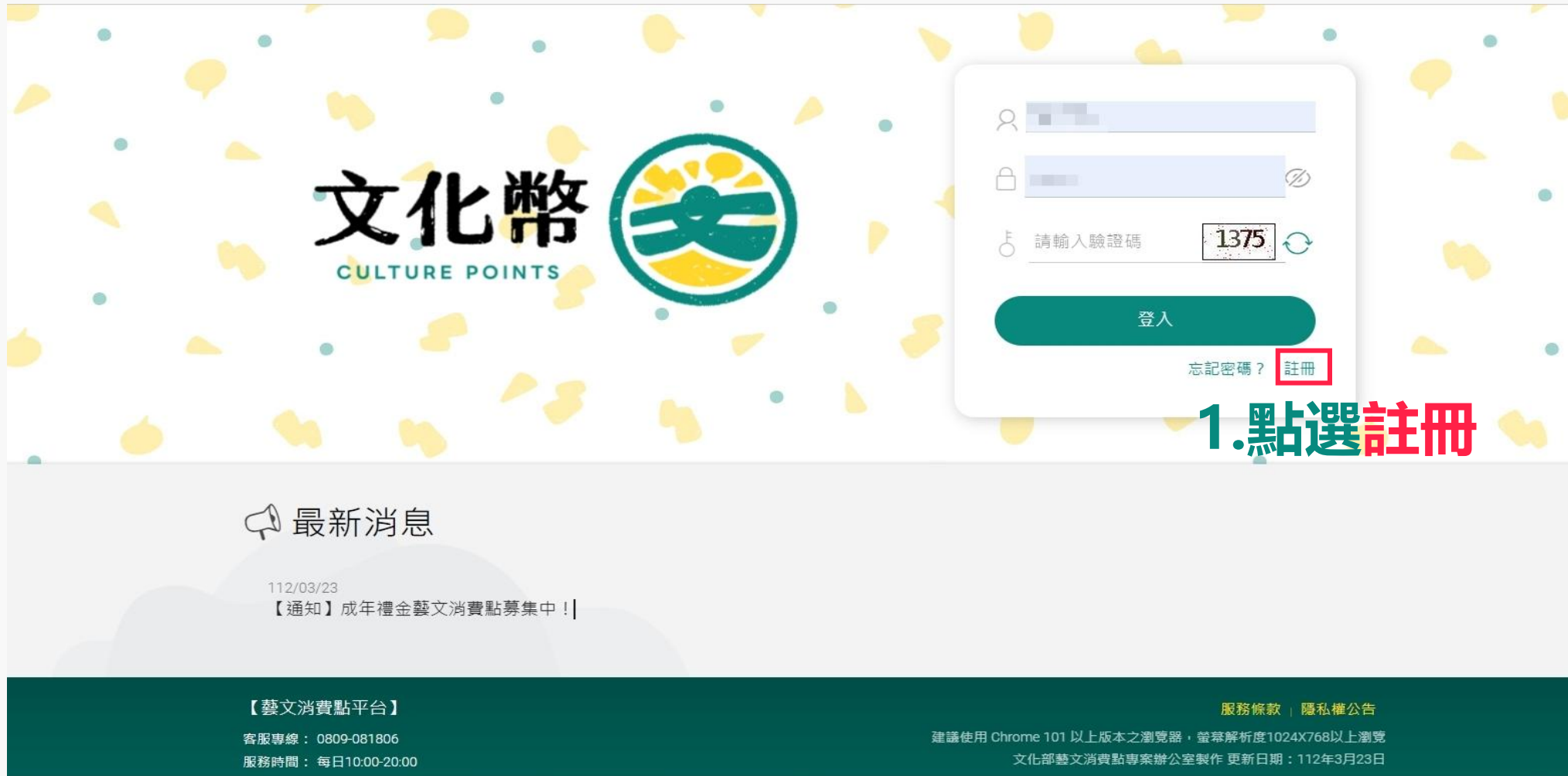
增加分店

請以總公司帳號
密碼登入平台新增分店

新增分店須通過
消費點審查

消費點註冊流程 點選註冊

<https://stcp.moc.gov.tw>



The screenshot shows the Culture Points website interface. On the left, the logo "文化幣 CULTURE POINTS" is displayed next to a circular icon featuring a stylized sun or flower. The background is decorated with yellow confetti. On the right, a login/register modal is open. It contains input fields for a username, password, and a verification code (1375). Below these fields is a green "登入" (Login) button. At the bottom of the modal, there are links for "忘記密碼?" (Forgot Password?) and "註冊" (Register), with the "註冊" link highlighted by a red box. Below the modal, the text "1.點選註冊" (1. Click Register) is written in large, bold characters. At the bottom of the page, there is a section for "最新消息" (Latest News) with a date "112/03/23" and a notification about adult gift card consumption points. The footer contains contact information for the "藝文消費點平台" (Arts and Culture Consumption Points Platform), including a hotline and service hours, as well as links to "服務條款" (Terms of Service) and "隱私權公告" (Privacy Policy).

文化幣
CULTURE POINTS

登入

忘記密碼? 註冊

1.點選註冊

最新消息

112/03/23
【通知】成年禮金藝文消費點募集中!

【藝文消費點平台】
客服專線：0809-081806
服務時間：每日10:00-20:00

服務條款 | 隱私權公告
建議使用 Chrome 101 以上版本之瀏覽器，螢幕解析度1024X768以上瀏覽
文化部藝文消費點專案辦公室製作 更新日期：112年3月23日

消費點註冊流程 點選註冊



註冊

| | |
|--------------------|---|
| * 身分證字號或統編 預設帳號 | <div>請輸入身分證字號或統編(英、數字)</div> <div>若申請之店家有統一編號，請務必輸入統一編號；若為藝術表演工作者或街頭藝人，則填寫身分證字號。請輸入正確編號或字號，以避免影響後續帳號驗證。</div> |
| * 驗證碼 | <div><div></div><div>2</div><div>6088</div><div></div></div> |

查詢

3

統編或證號為登入帳號，不可修改！
請輸入正確，以避免影響銀行帳戶驗證

消費點註冊流程 輸入資料



填入總店資訊-part 1

* 星號為必填



填寫總店資訊

| | |
|----------|--------------------------|
| * 帳號 | <input type="text"/> |
| * 密碼 | 密碼需含英文大小寫與數字混合，最少8位最多16位 |
| * 確認密碼 | 密碼需含英文大小寫與數字混合，最少8位最多16位 |
| * 公司名稱 | 請輸入公司名稱 |
| * 店名 | 請輸入店名 |
| * 對外公開電話 | 請輸入對外公開電話 (區碼)xxxxxxx |
| * 店家負責人 | 請輸入店家負責人 |
| 負責人身分證字號 | 請輸入負責人身分證字號 |

店名顯示於店家地圖

1.若店家為駐點於各場域之附屬店家
請輸入對應場域類別主場館-店家招牌

例：國立臺灣美術館- 〇〇藝品店

2.若店家為書店或唱店行，多家分店
請輸入總店(分店)

例：〇〇書店(台博館分店)

消費點註冊流程 輸入資料



填入總店資訊-part 1

* 星號為必填

| | | |
|--------------|--|---|
| * 店家地址 | <div>請選擇  請選擇  請輸入店家地址</div> <div>此地址將顯示於店家地圖及列表</div> | <div>為顯示於APP電子地圖上 ，建議填寫正確完整地址</div> |
| * 郵遞區號 | <div>請輸入郵遞區號</div> | |
| * 聯絡人 | <div>請輸入聯絡人</div> | <div>建議填入為帳款聯絡人</div> |
| * 聯絡人電話 | <div>請輸入聯絡人電話</div> | <div>建議填入為帳款聯絡人電話與分機</div> |
| * 聯絡人手機 | <div>請輸入09開頭號碼</div> | |
| * 聯絡人Email信箱 | <div>請輸入聯絡人電子郵件</div> | <div>Email包含使用於帳款聯絡、忘記密碼驗證信箱</div> |

消費點註冊流程 輸入資料



填入總店資訊-part 3

* 星號為必填

| | |
|--------|-----|
| * 藝文類型 | 請選擇 |
|--------|-----|

藝文類型與審查檢附之佐證資料分類相同

注意:

- 若您申請**文創展會市集-主辦單位**身分，藝文類型請選擇「文創展會、市集」，並勾選「是」為文創市集展會主辦單位

| | |
|------------------|--|
| * 藝文類型 | 文創展會、市集 |
| * 是否為文創市集展會-主辦單位 | <input checked="" type="radio"/> 是 <input type="radio"/> 否 |

- 若您申請**文創展會市集-參加攤商**身分，藝文類型請選擇「文創展會、市集」，並勾選「否」為文創市集展會主辦單位

| | |
|------------------|--|
| * 藝文類型 | 文創展會、市集 |
| * 是否為文創市集展會-主辦單位 | <input type="radio"/> 是 <input checked="" type="radio"/> 否 |

| | |
|---------------|--------------------|
| * 確認密碼 | 請選擇 |
| * 公司名稱 | 藝文展演及文化體驗類 |
| * 店名 | 文創展會、市集 |
| * 對外公開電話 | 博物館 |
| * 店家負責人 | 地方文化館 |
| 負責人身分證字號或不同統編 | 社區營造場域 |
| * 店家地址 | 文化資產保存及活化經營場域 (有形) |
| * 郵遞區號 | 文化資產保存及活化經營場域 (無形) |
| * 聯絡人 | 音樂表演空間 |
| * 聯絡人電話 | 藝文表演空間 |
| * 聯絡人手機 | 畫廊 |
| * 聯絡人Email信箱 | 街頭藝人 |
| * 藝文類型 | 其他藝文活動場域 |

消費點註冊流程 輸入資料



填入總店資訊-part 4

- 銀行戶名為消費點名稱或負責人
(請注意：如為負責人，負責人身分證 字號為必填欄位，如果沒有填寫則會銀行認證失敗)

* 星號為必填

| | |
|--------|---|
| * 消費方式 | <input type="checkbox"/> 全選 <input checked="" type="checkbox"/> 文化幣 <input checked="" type="checkbox"/> 現金 <input type="checkbox"/> 信用卡 <input type="checkbox"/> 行動支付 <input type="checkbox"/> 電子票證 |
| * 帳戶類型 | <input checked="" type="radio"/> 公司戶 <input type="radio"/> 負責人 |
| * 收款銀行 | 請選擇  |
| * 銀行帳號 | 請輸入銀行帳號 銀行帳號需至少一天的驗證作業時間。 |
| * 銀行戶名 | 注意:必填與負責人或公司名稱相同 |

選擇消費方式> 帳戶類型> 選擇收款銀行> 輸入銀行帳號> 填寫銀行戶名

消費點註冊流程 輸入資料

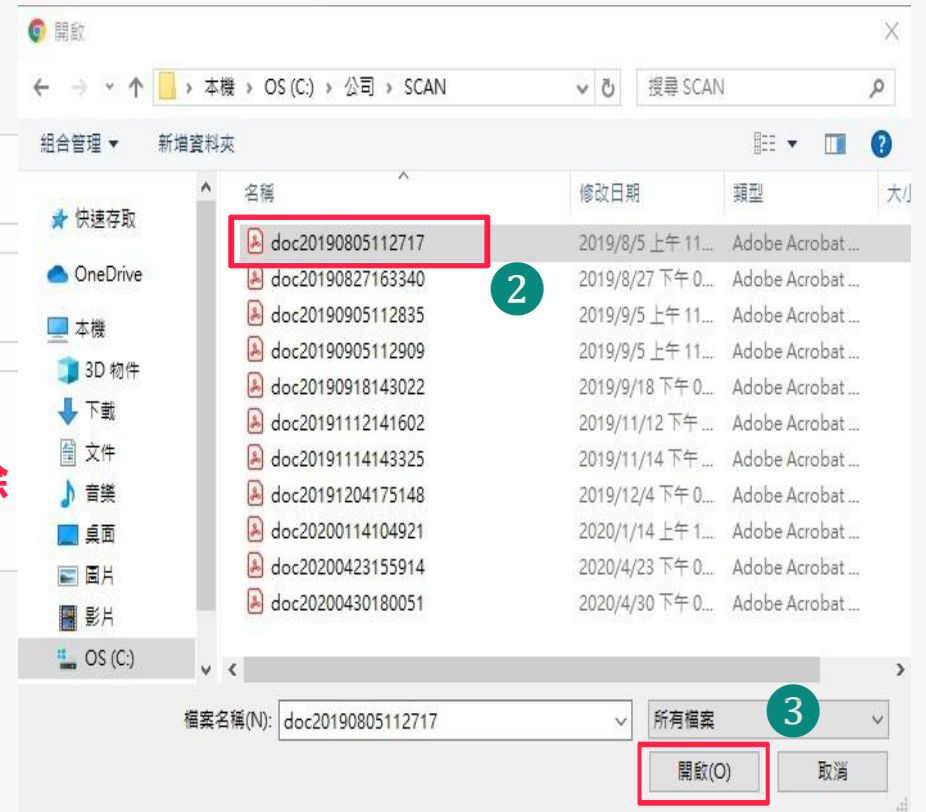


填入總店資訊-part 5

請依據消費點類型上傳需檢附文件

- 檔案種類: pdf, jpg, png
- 每個檔案大小限3M, 最多10個附件
- 點選選擇附件, 選擇文件後, 再點選開啟, 即可上傳成功
- 總公司無營業事實, 請提供分店檢附資料

| | |
|----------------------------------|--|
| 官網 | <input type="text" value="https://"/> 請輸入官網網址。注意:只可輸入一個網址 |
| FB粉絲頁 | <input type="text" value="https://"/> 請輸入粉絲頁網址。注意:只可輸入一個網址 |
| * 附件上傳 每個附件最大3MB • 最多10個附件 | <div>只可上傳pdf/jpg/png (各藝文類型檢附文件說明下載)</div> <div><div>+ 選擇附件</div><div>doc20190805112717.pdf</div><div>doc20190905112835.pdf</div><div>刪除</div></div> |



消費點註冊流程 輸入資料



填入總店資訊-part 6

請依據消費點類型上傳需檢附文件

- 檔案種類: jpg, png
- 店家 Logo/介紹小圖限4KB, 尺寸: (寬) 258 像素 × (高) 230 像素
- 店家 Logo/介紹大圖限60KB, 尺寸: (寬) 1000 像素×(高) 750 像素
- 請勿上傳含有暴力、色情、不雅、危害善良風俗內容, 及危害他人著作所有權的圖片, 若本部或經他人檢舉發現圖片含有上述性質之內容, 將強制下架您上傳的圖片, 並保留相關法律追訴權

| | |
|---------------|---|
| 上傳店家logo/介紹小圖 | 只可上傳jpg/png (上傳圖檔規範說明下載) <div>上傳</div> 1 |
| 上傳店家圖/介紹大圖 | 只可上傳jpg/png <div>上傳</div> 2 |
| * 店家營業時間 | <div><input type="checkbox"/>全選 <input type="checkbox"/>週一 <input type="checkbox"/>週二 <input type="checkbox"/>週三 <input type="checkbox"/>週四 <input type="checkbox"/>週五 <input type="checkbox"/>週六 <input type="checkbox"/>週日</div> <div>營業時間: <input type="text"/> ~ <input type="text"/></div> <div>相關網站服務會加註「請依照現場公布為準」提醒字樣</div> 3 |



moom bookshop
地址: 台北市大安區忠孝東路三段251巷8弄16號1樓

Logo/介紹大圖



Logo/介紹小圖

消費點註冊流程 輸入資料



填入總店資訊-part 7

請選擇是否有分店資料

- 沒分店，表示為單一消費點申請，可直接送出
- 有分店，若總店及分店為同一統編時，請勾選有分店
並於註冊成功後登入平台至分店模式功能新增分店資料。
若分店與總店統編不同，需另行註冊消費點資料。

| | |
|-------------------------------------|--|
| 是否有分店 | <input checked="" type="radio"/> 沒分店 <input type="radio"/> 有分店 |
| <input checked="" type="checkbox"/> | 同意藝文消費點平台服務服務條款。 |
| <input checked="" type="checkbox"/> | 同意藝文消費點平台服務隱私權公告。 |
| <div>取消送出</div> | |

***服務條款或隱私權公告為必勾選欄位!**

消費點註冊流程 輸入資料

填寫總店資訊

| | |
|--|---|
| * 帳號 | 12位數字 |
| * 密碼 | 密碼需含英文大小寫與數字混合，最少2位最多16位。 |
| * 確認密碼 | 密碼需含英文大小寫與數字混合，最少2位最多16位。 |
| * 公司名稱 | 請輸入公司名稱 |
| * 店名 | 請輸入店名 |
| * 對外公開電話 | 請輸入對外公開電話 (區碼)xxxxxxxx |
| * 店家負責人 | 請輸入店家負責人 |
| 負責人身分證字號 | 請輸入負責人身分證字號 |
| * 國家地區 | 請選擇 請選擇國家地區及城市區及街道 |
| * 郵政區號 | 請輸入郵政區號 |
| * 聯絡人 | 請輸入聯絡人 |
| * 聯絡人電話 | 請輸入聯絡人電話 |
| * 聯絡人手機 | 請輸入02前綴號碼 |
| * 聯絡人E-mail | 請輸入聯絡人電子郵件 |
| * 英文縮寫 | 請選擇 |
| * 消費方式 | <input type="checkbox"/> 現金 <input checked="" type="checkbox"/> 信用卡 <input type="checkbox"/> 現金卡 <input type="checkbox"/> 行動支付 <input type="checkbox"/> 電子票證 |
| * 帳戶類型 | <input checked="" type="radio"/> 公司戶 <input type="radio"/> 負責人 |
| * 收銀銀行 | 請選擇 |
| * 銀行帳號 | 請輸入銀行帳號 銀行帳號至少一行的驗證碼請填寫。 |
| * 銀行戶名 | 請輸入收銀負責人公司名稱帳號 |
| 資訊 | https:// 請輸入資訊網址，注意只能輸入一個網址。 |
| 證明檔案 | https:// 請輸入和信資訊網址，注意只能輸入一個網址。 |
| * 附件上傳 | 只傳上傳pdf/jpg/png (最新文檔限制附件數量如下圖) + 選擇附件 |
| 上傳店家logo/介紹小圖 | 只傳上傳jpg/png (上傳後會自動縮小如下圖) 上傳 |
| 上傳店家資訊/介紹大圖 | 只傳上傳jpg/png 上傳 |
| * 店家營業時間 | <input type="checkbox"/> 全日 <input type="checkbox"/> 週一 <input type="checkbox"/> 週二 <input type="checkbox"/> 週三 <input type="checkbox"/> 週四 <input type="checkbox"/> 週五 <input type="checkbox"/> 週六 <input type="checkbox"/> 週日 營業時間：[] - [] 相關網站及服務資訊 (請依照服務公平標準，從繁到簡) |
| 同意與否 | <input checked="" type="radio"/> 是分店 <input type="radio"/> 是分店 |
| <input checked="" type="checkbox"/> 我同意文化幣平台管理規範條款。 <input checked="" type="checkbox"/> 我同意文化幣平台管理規範條款公佈。 | |

取消 確定

點選送出
申請資料



文化部
儘速審核



發送
審核結果

消費點註冊流程 消費點資格審核通知(1/3)



審核結果：審核通過
審核通過後，將進行銀行帳戶驗證

店家審核結果通知



藝文消費點審核結果通知-審核通過

歡迎您成為成年禮金的藝文消費點

歡迎成為文化幣的藝文消費點，成年禮金預計112年上半年開始登記領用，俟銀行帳戶驗證通過後2天，預計5/5開始批次進行帳戶驗證作業，帳戶驗證結果以Mail通知，預計收到結果通知2天後，可至藝文消費點後台（官網網址）下載列印QRCode，供民眾掃描使用。。

提醒您！為利後續撥款作業，系統已自動將您的帳戶送往銀行進行驗證，驗證結果將另行寄信通知，請您留意。

消費點註冊流程 消費點資格審核通知(2/3)



審核結果：審核不通過 - 需補件後重審
請重新登入後臺，補充資料後重新送審！

店家審核結果通知



藝文消費點審核結果通知-需補件後重審

不通過原因：審核人員填寫原因

經審核因「審核人員填寫原因」，請您登入藝文消費點後台(官網網址)，補充資料後重新送審，謝謝您！

消費點註冊流程 消費點資格審核通知(3/3)



審核結果：審核不通過 - 不可補件



店家審核結果通知

藝文消費點審核結果通知-審核不通過

不通過原因：審核人員填寫原因

經審核因「審核人員填寫原因」，因此您不符合成年禮金藝文消費點資格，謝謝您的參與，祝您萬事順心。

消費點註冊流程 銀行帳戶驗證結果通知



驗證結果：驗證通過

請重新登入後台，列印Qrcode



驗證結果：驗證不通過

請重新登入後台，修改帳戶資料後重送驗證

店家驗證通過



銀行帳戶驗證結果通知-驗證通過

您的銀行帳戶已通過驗證，可以收到文化幣款項，請至藝文消費點後台(官網)查看確認。

店家驗證不通過



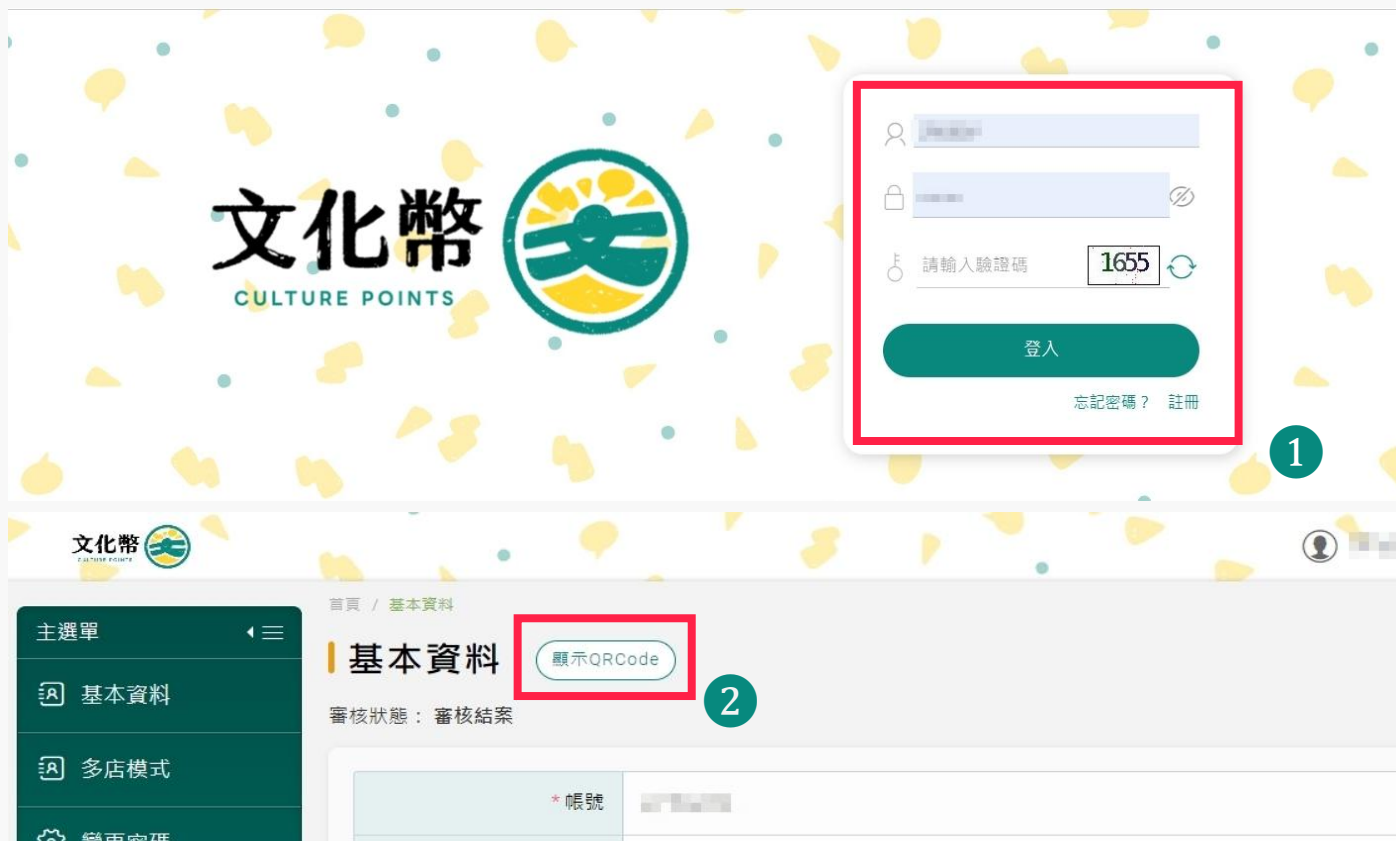
銀行帳戶驗證結果通知-驗證不通過

您所提供的銀行帳戶經驗證未通過，原因為「_收受者統編錯誤_」。為確保您的權益，請盡速至藝文消費點後台的至基本資料頁面，更新銀行帳戶資料後，以利再次送銀行驗證，謝謝您！

平台功能說明

消費店收款 列印消費點專屬QRCode

1. 請登入文化幣平台
2. 點選基本資料 - 文化幣QRCode
3. 點選列印, 放置櫃台供消費者掃描



消費點型態與註冊方式

| 消費點情境 | 申請註冊方式 | | |
|---|--------|------------------------|-----------|
| | 申請名義 | 分店資訊 | 收款帳戶 |
| 單一消費點 | 公司統編 | 無分店 | 公司名稱或負責人 |
| 總公司 無營運事實(無對外銷售) 分店有實體店販售&款項匯入 分公司帳戶 | 分公司統編 | 無分店 | 分公司名稱或負責人 |
| 總公司 無營運事實(無對外銷售) 分店有實體店販售&款項匯入 總公司帳戶 | 總公司統編 | 增加分店 | 總公司帳戶 |
| 總公司、多家分店 皆有對外銷售 款項匯入 總公司帳戶 | 總公司統編 | 增加分店 ※分店對帳 ※獨立報表 | 總公司帳戶 |
| 總公司、多家分店 皆有對外銷售 款項匯入 各分店帳戶 | | | 各分店帳戶 |

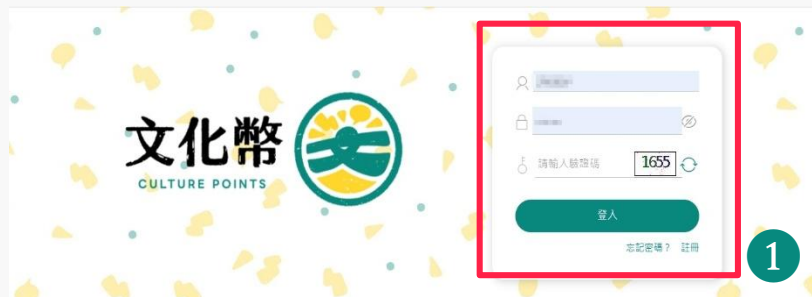
消費點登入功能 多店模式



填入分店資訊-part 1

總公司註冊時，選擇**有分店**，可新增各分店帳號

- ✓ 統一作業，節省分店註冊時間
- ✓ 獨立帳號、獨立報表，分店各自對帳，各自下載分店帳務明細報表



1. 請至平台首頁，輸入總公司帳號密碼登入
2. 點選多店模式
3. 點選新增分店



消費點登入功能 多店模式



填入分店資訊-part 1

* 星號為必填

文化幣
CULTURE POINTS

主選單

基本資料

多店模式

店家日結帳務

店家週結帳務

即時帳務查詢

變更密碼

紙本退券

優惠兌換紀錄管理

參與專區

首頁 / 多店模式

多店模式

審核狀態：

| | |
|----------|---------------------|
| * 分店帳號 | 請輸入帳號(英、數字) |
| * 分店統編 | |
| * 總店統編 | |
| * 密碼 | |
| * 確認密碼 | 請輸入確認密碼 |
| * 公司名稱 | 請輸入公司名稱 |
| 店名 | 請輸入店名 |
| * 對外公開電話 | 請輸入對外公開電話 (區碼)-電話號碼 |
| * 店家負責人 | 請輸入店家負責人 |
| 負責人身分證字號 | 請輸入負責人身分證字號 |
| * 店家地址 | 請選擇 請選擇 請輸入店家地址 |

▲ 請自行設定分店帳號及密碼
若不慎忘記密碼，請至首頁點選忘記密碼

▲ 店家地址將顯示APP地圖上

消費點登入功能 多店模式



填入分店資訊-part 2

* 星號為必填

| | |
|--------------|--|
| * 聯絡人 | 請輸入聯絡人 |
| * 聯絡人電話 | 請輸入聯絡人電話 |
| * 聯絡人手機 | 請輸入09開頭號碼 |
| * 聯絡人Email信箱 | 請輸入聯絡人電子郵件 |
| * 藝文類型 | |
| * 是否收藝文消費點 | |
| * 消費方式 | <input type="checkbox"/> 全選 <input checked="" type="checkbox"/> 文化幣 <input checked="" type="checkbox"/> 現金 <input type="checkbox"/> 信用卡 <input type="checkbox"/> 行動支付 <input type="checkbox"/> 電子票證 |
| * 帳戶類型 | 請選擇 |
| * 收款銀行 | 請選擇 |
| * 銀行帳號 | 請輸入銀行帳號 銀行帳號需至少一天的驗證作業時間。 |
| * 銀行戶名 | 注意:必填與負責人或公司名稱相同 |
| * 店家營業時間 | <input type="checkbox"/> 全選 <input type="checkbox"/> 週一 <input type="checkbox"/> 週二 <input type="checkbox"/> 週三 <input type="checkbox"/> 週四 <input type="checkbox"/> 週五 <input type="checkbox"/> 週六 <input type="checkbox"/> 週日 營業時間: <input type="text" value="00:00"/> ~ <input type="text" value="00:00"/> 相關網站服務會加註「請依照現場公布為準」提醒字樣 |

帳戶類型請依據開戶時銀行設定之統編
選擇總公司帳戶、負責人 或分公司帳戶、負責人
請輸入匯款銀行帳戶

分店營業時間/時段可與總店不同

關閉

確定

點選確定送出分店資料

消費點登入功能 多店模式

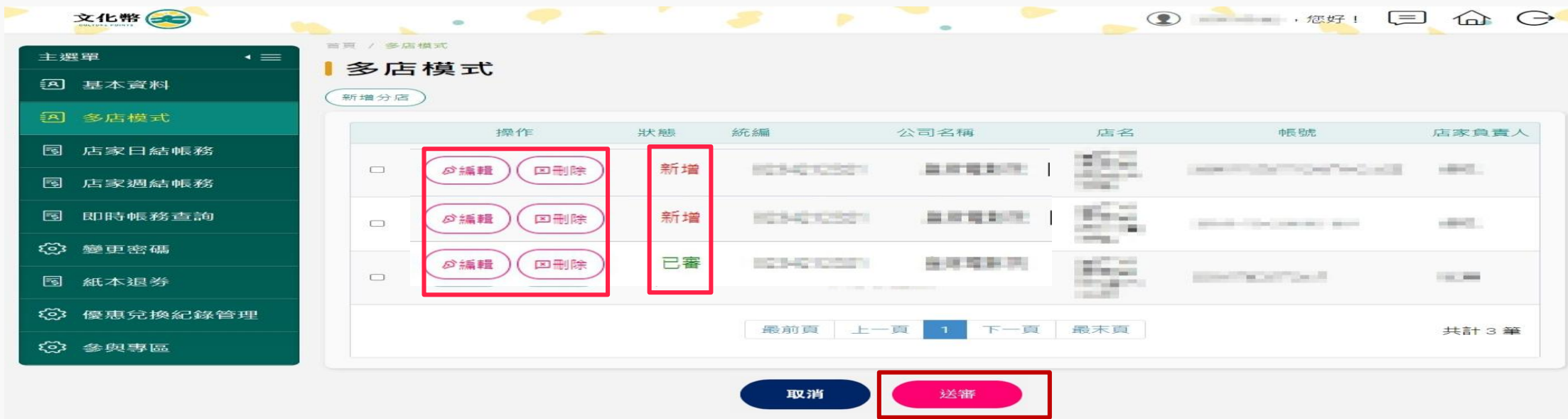
分店列表



可編輯或刪除該分店資料

狀態已審：表示文化部已審查，新增：表示尚未審查

點選送審，系統會將分店列表中所有「新增」的未審分店，全部送交審查



文化幣

主選單

- 基本資料
- 多店模式**
- 店家日結帳務
- 店家週結帳務
- 即時帳務查詢
- 變更密碼
- 紙本退券
- 優惠兌換紀錄管理
- 參與專區

多店模式

新增分店

| 操作 | 狀態 | 統編 | 公司名稱 | 店名 | 帳號 | 店家負責人 |
|--|----|--------------------|--------|--------|--------------------|--------|
| <input type="checkbox"/> 編輯 刪除 | 新增 | 101101000000000000 | 國泰商業銀行 | 國泰商業銀行 | 101101000000000000 | 國泰商業銀行 |
| <input type="checkbox"/> 編輯 刪除 | 新增 | 101101000000000000 | 國泰商業銀行 | 國泰商業銀行 | 101101000000000000 | 國泰商業銀行 |
| <input type="checkbox"/> 編輯 刪除 | 已審 | 101101000000000000 | 國泰商業銀行 | 國泰商業銀行 | 101101000000000000 | 國泰商業銀行 |

最前頁 上一頁 1 下一頁 最末頁

共計 3 筆

取消 送審

變更密碼



1. 登入後點選變更密碼
2. 輸入新密碼(兩次密碼需相同)
3. 點選儲存，即可變更完成!

文化幣

首頁 / 變更密碼

變更密碼

主選單

基本資料

多店模式

店家日結帳務

店家週結帳務

即時帳務查詢

變更密碼

紙本退券

優惠兌換紀錄管理

參與專區

* 輸入舊密碼

* 設定新密碼

* 再次輸入密碼

請輸入包含英文大小寫及數字，8-16碼

請輸入包含英文大小寫及數字，8-16碼

請輸入包含英文大小寫及數字，8-16碼

取消

儲存

注意事項：

1. 新密碼不可與前三次相同

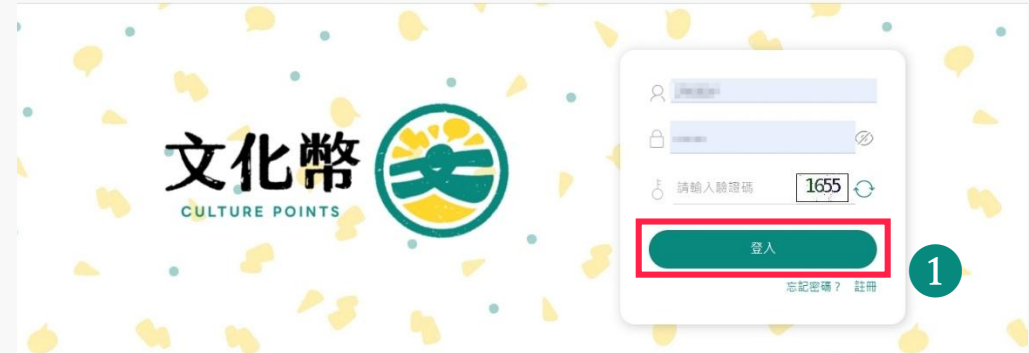
2. 24小時內不可重覆變更密碼

41

忘記密碼



1. 首頁點選忘記密碼
2. 輸入帳號及驗證碼
3. 點選送出，即可至(聯絡人)E-mail信箱
點選連結並重設密碼，重設完成即可登入！



忘記密碼

| | |
|-------|-------------|
| * 帳號 | 請輸入身分證字號或統編 |
| * 驗證碼 | 請輸入驗證碼 |







有關文化幣消費點常見問題，可參閱文化幣官網相關內容

文化幣 官網

<https://twcp.moc.gov.tw/prec-u/>

常見問題>合作消費點

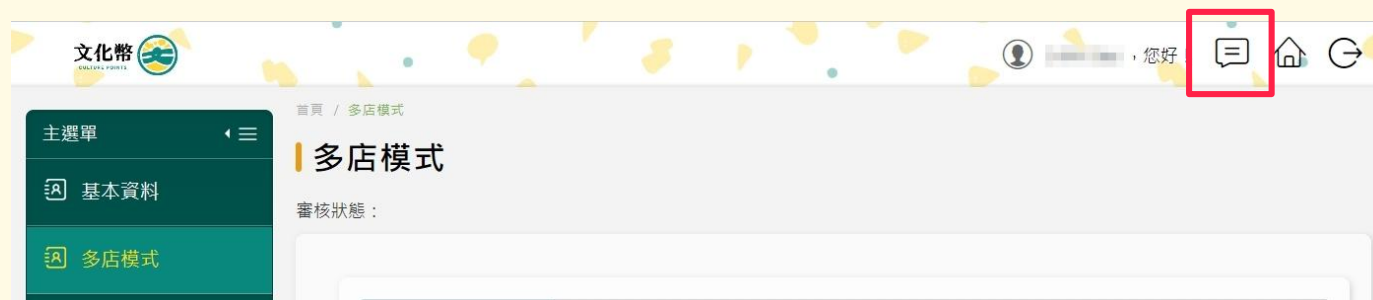


掃我進網頁

客服資訊



- 服務時間：每日10:00-20:00
- 服務管道：
0809-081806
cp.service@tradevan.com.tw
- 文字客服：店家登入後，即可看到文字客服功能





文化幣

CULTURE POINTS



文化部

MINISTRY OF CULTURE